







Koninklijke Dordrechtsche Roei en Zeilvereeniging

Theoriekaart 3-3 Omgaan met roeimateriaal

	1. Je wilt de boot tillen. Je pakt hem ...	<ul style="list-style-type: none">a. aan het boord.b. bij de kielbalk.c. in een spant.
	2. Wanneer je vaart bij een temperatuur beneden 0°C ...	<ul style="list-style-type: none">a. werkt het rolbankje niet meer naar behoren.b. kan door ijsvorming schade aan de constructie van de boot ontstaan.c. is dat slecht voor de dollen.
	3. Na het roeien verzorg je de stuurlijnen door ze ...	<ul style="list-style-type: none">a. los in de boot te leggen.b. strak op te rollen.c. gelijkmatig om het roerblad te wikkelen.
	4. Een boegbal is bedoeld als: ...	<ul style="list-style-type: none">a. veiligheidsvoorziening.b. verfraaiing van de boot.c. aangrijpingspunt voor het tillen van de boot.
	5. Het stroomt behoorlijk naar binnen. Je haalt op het wherryvlot de boot uit het water over de strip aan ...	<ul style="list-style-type: none">a. de kant van de scouting.b. voorkant van het vlot.c. de kant van de Pr. Hendrikbrug.
	6. Riemen van een boordboot draag je ...	<ul style="list-style-type: none">a. met twee tegelijk – blad naar voren.b. één tegelijk – blad naar voren.c. met twee personen.
	7. Als je de riemen apart van de boot naar boven brengt, breng je eerst de ...	<ul style="list-style-type: none">a. riemen naar boven.b. boot naar boven.c. boot of de riemen boven.
	8. Bij het te water laten van een boot, voorzien van een metalen glijstrip, gaat de ... eerst.	<ul style="list-style-type: none">a. boeg.b. achterkant.c. boeg of achterkant.
	9. Je raakt bij de uitpik de achterstop. Je voetenbord staat dan ...	<ul style="list-style-type: none">a. te ver van je af.b. te laag afgesteld.c. te ver naar je toe.
	10. De bedoeling van deze halve tennisballen is het voorkomen van schade aan ...	<ul style="list-style-type: none">a. je benen.b. de dollen.c. de huid van de boot er onder.

Antwoorden theoriekaart 3-3 Omgaan met roeimateriaal

- | | |
|----|---|
| 1 | C |
| 2 | B |
| 3 | C |
| 4 | A |
| 5 | A |
| 6 | B |
| 7 | B |
| 8 | B |
| 9 | C |
| 10 | C |